

Bastelanleitung - Geldschein Liegestuhl



Der Geldschein Liegestuhl ist das ideale Geldgeschenk für Freunde, die bald Urlaub machen möchten. Daher eignet es sich auch sehr gut für [Geldgeschenke zur Hochzeit](#) als symbolisches Präsent für die [Hochzeitsreise](#) oder zum Geburtstag. Damit Geldgeschenke nicht langweilig sind und dennoch ihren Zweck erfüllen, halt ein individuell einsetzbares Geldgeschenk-Liegestuhl zu sein.

Der **Geldschein** Liegestuhl bleibt das ideale Geldgeschenk zu vielen Anlässen. Man benötigt 1 Geldschein einer roten Sorte oder anderen Sorte. Meist bieten sich hier wegen der Farbe und der Wertigkeit 5,- oder 20,- Euro für den Liegestuhl an. Basteln Sie das Geschenk einfach so, wie Sie es möchten. In unserem Beispiel sehen Sie einen Liegestuhl, der zur besseren Veranschaulichung aus 20,- Euro Geldscheinen gefaltet wurde.

Faltanleitung Liegestuhl

Material


- 1 Geldschein
- 3 Wäscheklammern oder Ähnliches
- 5 Zahnstocher
- optional Büroklammern

Geeignet für folgende Geschenke-Anlässe


- Urlaub
- Hochzeit
- Geburtstag

Der Liegestuhl kann aus 1 Geldschein relativ leicht gebastelt werden.


1. Falten Sie den Euroschein 1 zuerst an den Längskanten 5mm um. Nehmen Sie drei Wäscheklammern auseinander und leimen Sie jeweils zwei an den Schrägen 1 zusammen.



2. Bohren Sie an den mit Zwei bezeichneten Stellen jeweils Löcher für die Zahnstocher und leimen Sie dann die beiden Hälften der dritten Wäscheklammer an der mit Drei bezeichneten Stelle als Standbein für den Liegestuhl an.



3. Stecken Sie von unten an den mit 4 gekennzeichneten Stellen zwischen den Zahnstochern den Geldschein etwas ein, schlagen ihn über die Zahnstocher zu den beiden Untersten und fädeln ihn dort ebenfalls von unten ein.



4. So schnell war der Liegestuhl schon - fertig! Da können es auch ein Paar mehr sein!



Weitere Ideen für Geldgeschenke finden Sie unter:
<http://www.presents4friends.com/geldgeschenke.html>